
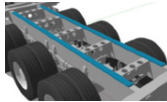






MADERA REMOLQUES

Remolques para transportar madera en terrenos difíciles y carreteras pavimentadas.



COMPONENTES		CALIDAD DEL ACERO
Viga longitudinal (alma)		Strenx® 700 y 960 5–8 mm
Viga longitudinal (patín)		Strenx® 700 y 960 6–12 mm
Chasis de viga transversal		Strenx® 700 y 960 4–8 mm Secciones huecas de 3-8 mm
Estructura de pivotes		Strenx® 700 y 960 6–12 mm
Dispositivo de protección antiempotramiento trasero		Strenx® 700 y 960, 3–5 mm
Estacas y estantes		Strenx® 700 y 960 3–8 mm