
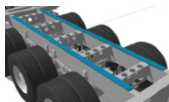





NACZEPY WYWROTKI

Naczepy do transportu materiałów stałych lub luzem, takich jak piasek czy żwir. Pokład można z jednej strony podnieść, by wysypać materiał.



KOMPONENTY		GATUNKI STALI
Belka wzdłużna (środek)		Strenx® 700 i 960, 4 – 8 mm
Belka wzdłużna (pas)		Strenx® 700 i 960, 6 – 12 mm
Belka poprzeczna podwozia		Strenx® 700 i 960, 4,5 – 8 mm Profile wydrążone 3 – 6 mm
Zespół sworznia królewskiego		Strenx® 700 i 960, 6 – 12 mm
Tylne zabezpieczenie przeciwnajzdowe		Strenx® 700 i 960, 3 – 5 mm