







NACZEPY DO PRZEWOZU CEMENTU

Naczepa stosowana do transportu materiałów proszkowych takich jak cement, mąka czy proszki chemiczne.



KOMPONENTY		GATUNKI STALI
Belka wzdłużna (środek)		Strenx® 700 i 960, 4 – 8 mm
Belka wzdłużna (pas)		Strenx® 700 i 960, 6 – 12 mm
Belka poprzeczna podwozia		Strenx® 700 i 960, 3 – 6 mm Profile wydrążone 3 – 6 mm
Elementy nadwozia naczep kurtynowych		Strenx® 700 i 960, 2 – 3 mm
Zespół sworznia królewskiego		Strenx® 700 i 960, 6 – 12 mm
Tylne zabezpieczenie przeciwnajzdowe		Strenx® 700 i 960, 3 – 5 mm